

EMIC2.0災害防救資訊系統教育訓練

經濟部水利署教育訓練

講師:許家怡

聯絡

講師：許家怡

客服專線：02-8195-9119#3494

E-mail：milk-xu@nec.com.tw

課程安排

單一簽入

- 註冊帳號
- 登入系統
- 個人資料維護

應變首頁

- 首頁說明

應變中心管理

- 專案開設
- 工作會報管理

災情管理

- 災情管理(檢視)

通報表

- 通報表填寫

LINE 災情通報

- LINE 災情通報-工作項目及需求
- LINE官方帳號
- LINE災情通報-前台操作流程
- LINE災情通報-後台操作流程

1.系統簡介

- ◆ 系統所有帳號都用同一介面登入。
- ◆ 系統在登入頁面，提供帳號相關的功能。

EMIC
Emergency Management Information Cloud
應變管理資訊雲端服務

登入

請輸入個人或機關帳號

請輸入帳號

請輸入密碼

驗證碼

驗證碼不分大小寫

登入

解除帳號鎖定 忘記密碼

尚未有帳號？

請先註冊帳號

註冊帳號

擁有EMIC1.0系統的帳號？

可進行舊帳號轉換

舊帳號轉換

對本站有任何問題或意見，歡迎聯絡客服中心。電話：02-8195-9119 ext 3494 信箱：emic_service@nfa.gov.tw

2-1. 註冊帳號(1/2)

- ◆ 使用Chrome瀏覽器，開啟<https://portal2.emic.gov.tw>
- ◆ 系統登入頁面左邊是登入的介面，右邊是“註冊帳號”功能。



The screenshot shows the EMIC (Emergency Management Information Cloud) portal. At the top, the logo features the acronym "EMIC" in large blue letters, with "Emergency Management Information Cloud" and "應變管理資訊雲端服務" in smaller text below it. The main interface is divided into two sections. On the left, the "登入" (Login) section includes a header, a sub-header "請輸入個人或機關帳號", and three input fields: "請輸入帳號" (with a person icon), "請輸入密碼" (with a lock icon), and "驗證碼" (with a lock icon). A CAPTCHA "h y F R" is displayed to the right of the verification code field. Below the fields is a teal "登入" button and links for "解除帳號鎖定" and "忘記密碼". On the right, the "尚未有帳號?" (No account yet?) section has a sub-header "請先註冊帳號" and a teal "註冊帳號" button highlighted with a red box. Below this, the "擁有EMIC1.0系統的帳號?" (Have an EMIC 1.0 system account?) section has a sub-header "可進行舊帳號轉換" and a teal "舊帳號轉換" button. At the bottom, a footer contains contact information: "對本站有任何問題或意見，歡迎聯絡客服中心。電話：02-8195-9119 ext 3494 信箱：emic_service@nfa.gov.tw".

2-1. 註冊帳號(2/2)



一般帳號註冊

請輸入相關資訊完成帳號註冊

* 帳號	<input type="text" value="請輸入帳號"/>
	<input type="button" value="檢查帳號"/>
* 密碼	<input type="text" value="請輸入密碼"/>
* 確認密碼	<input type="text" value="請確認密碼"/>
* 姓名	<input type="text" value="請輸入姓名"/>
* 電子信箱	<input type="text" value="請輸入電子信箱"/>
公司地址	<input type="text" value="請輸入地址"/>
公司電話	<input type="text" value="請輸入電話 ex:02-12345678"/>
住家電話	<input type="text" value="請輸入電話 ex:02-12345678"/>
* 行動電話	<input type="text" value="請輸入行動電話 ex:0912-345678"/>
傳真	<input type="text" value="請輸入傳真 ex:02-12345678"/>
* 應變中心	<input type="text" value="請選擇"/> <input type="text" value="無"/>
* 機關單位名稱	<input type="text" value="請選取機關"/>
	<input type="button" value="選擇機關單位"/>
部門	<input type="text" value="請輸入部門"/>
* 職稱	<input type="text" value="請輸入職稱"/>
	<input type="button" value="確定"/> <input type="button" value="取消"/>

- ◆ 紅色星號標註的項目為必填欄位。
- ◆ 可使用“檢查帳號”按鈕，查詢帳號是否已被使用。
- ◆ 密碼需要符合一個長度八碼以上，並至少有一個數字、大寫、小寫英文字母及一個可用之特殊符號(包括@#\$%^&+=)。
- ◆ “應變中心”請照實填寫，這會影響到使用後續系統需要請哪個管理者審核權限。
- ◆ “機關單位”請照實填寫，這會影響到使用系統的權限及功能。
- ◆ 在註冊帳號頁面，填妥所需資料後，按下“確定”按鈕，系統會進行資料檢核，確定無誤後會顯示“註冊完成”的訊息。
- ◆ 完成註冊後後，系統會通知管理者進行審核及開通權限。

2-2. 登入系統(1/3)

- ◆ 可以使用個人帳號(一般帳號)及共用帳號(救災資源資料庫帳號)登入系統。

EMIC
Emergency Management Information Cloud
應變管理資訊雲端服務

登入

請輸入個人或機關帳號

請輸入帳號

請輸入密碼

驗證碼

h y F R

驗證碼不分大小寫

登入

解除帳號鎖定 忘記密碼

尚未有帳號？

請先註冊帳號

註冊帳號

擁有EMIC1.0系統的帳號？

可進行舊帳號轉換

舊帳號轉換

對本站有任何問題或意見，歡迎聯絡客服中心。電話：02-8195-9119 ext 3494 信箱：emic_service@nfa.gov.tw

2-2. 登入系統(3/3)

- ◆ 通過帳號驗證後，進入單一簽入系統首頁，首頁會顯示各應用系統的連結。
- ◆ 點選應用系統連結，可以進入到各應用系統。

EMIC
應變管理資訊雲端服務

內政部消防署
內政部消防署

颱風期間若不得已在外駕車應減速慢行，注意交通安全。(登入後)

29:38 後自動登出 重新計時

應用系統

EMIC
Emergency Management Information Cloud
應變管理資訊雲端服務
各災害防救機關資料蒐集與應用之雲端服務

DVN
動態視覺災情通報

收起選單

應變首頁

- 1.系統介面介紹

1.系統功能說明(1/7)

- ◆ 進入單一簽入系統首頁，首頁會顯示EMIC系統的連結。
- ◆ 點選EMIC系統，可以進入到EMIC防救災應變服務首頁。

29:50 後自動登出 [重新計時](#)

主系統



輔助系統



救災資源資料庫



動態視覺災情通報



動態視覺災情通報-管理後臺




災害情資



災害情資網



災害情資網-後台管理系統



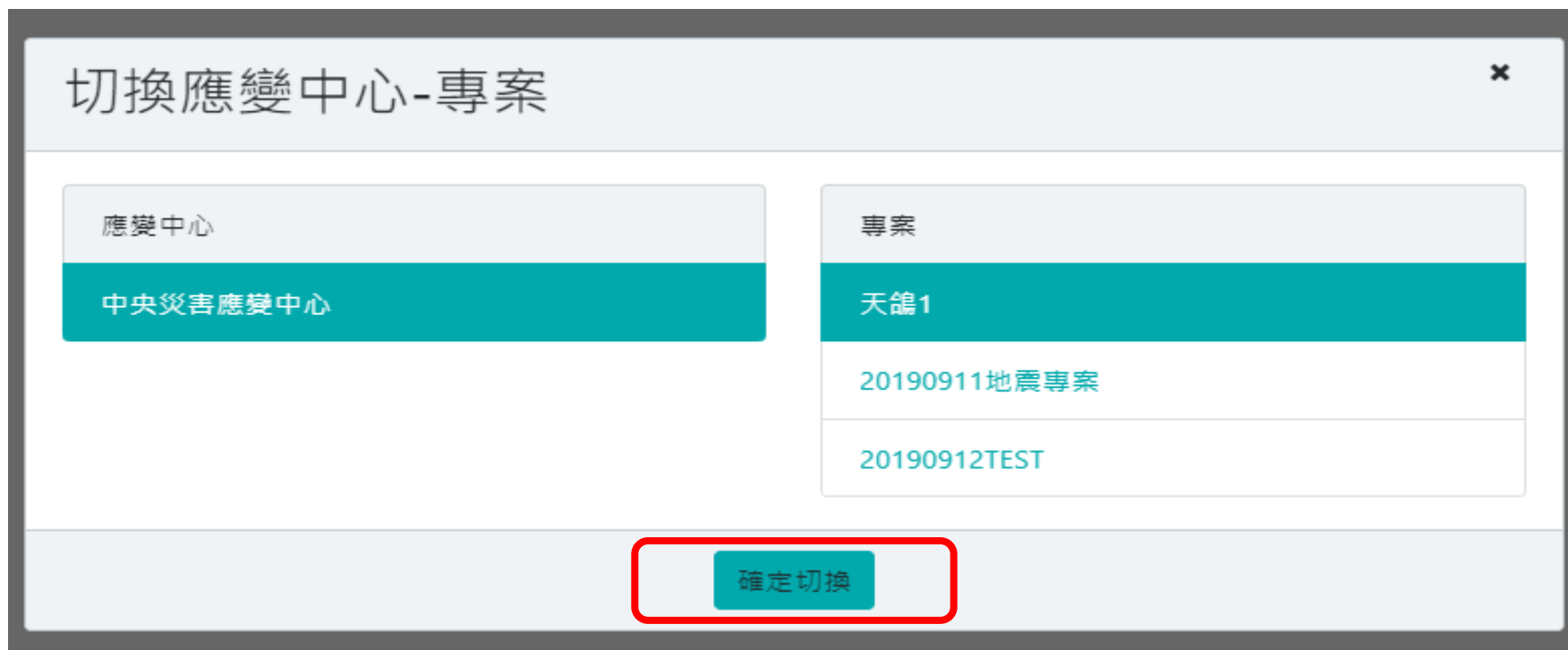
台灣地震早期損失評估資訊網



台灣地震損失模擬資訊網

1.系統功能說明(2/7)

- ◆ 在進入防救災應變服務首頁時，系統會依據使用者的權限，判斷所進駐的應變中心是否有專案開設，如果有多專案開設中，會顯示目前開設的專案供選擇。選取專案後，按下“確定切換”按鈕，進入應變中心。



1.系統功能說明(3/7)

- ◆ 在應變中心首頁，左邊區塊會有各子系統的功能選單，功能選單會依據使用者擁有的權限而不同。
- ◆ 因為業務需求不同，各層級的應變中心看到的功能選單也會有所不同。

中央災害應變中心
天鴿1 2 級開設

待辦事項
● 調度 ● 通報表 ● 處置報告 ● 災情指派 ● 任務指派 ● 工作會報 ● 通報接收

內政部消防署
內政部消防署

29:48 後自動登出 重新計時

災情狀況統計數據

總災情數	死亡人數	輕重傷人數	失蹤人數	撤離人數	收容處所人數
285	0	0	0	0	0
資料來源：災情管理			資料來源：通報表		資料來源：通報表

待處理事項 重新整理

時間：2019 - 09 - 16 13: 56

災情未回覆	4	通報表未更新	38	任務未回覆	0	工作會報指示事項未回覆	0
-------	---	--------	----	-------	---	-------------	---

1.系統功能說明(4/7)

- ◆ 上方區塊會顯示目前進入的災害應變中心、專案名稱及開設層級，如果同時開設多個專案時，點選這一個區塊，可以進行應變中心及專案的切換。

The screenshot displays the EMIC (Emergency Management Information System) interface. At the top, a navigation bar shows the current status: "中央災害應變中心" (Central Disaster Response Center) and "天鴿1 2級開設" (Tianhe 1 Level 2 Opened), which is highlighted with a red box. Below this, a dashboard provides "災情狀況統計數據" (Disaster Situation Statistics) with a total of 285 incidents. A "待處理事項" (Pending Items) section shows 0 items. A modal window titled "切換應變中心-專案" (Switch Response Center - Project) is open, allowing users to select a new response center (currently "中央災害應變中心") and project (currently "天鴿1"). Other options include "20190911地震專案" and "20190912TEST". A "確定切換" (Confirm Switch) button is visible at the bottom of the modal.

1.系統功能說明(5/7)

- ◆ 上方有一個待辦事項的區塊，會以燈號的方式顯示，提示使用者目前是否有待辦事項需要處理。

中央災害應變中心
天鴿1 2級開設

待辦事項
● 調度 ● 通報表 ● 處置報告 ● 災情指派 ● 任務指派 ● 工作會報 ● 通報接收

內政部消防署
內政部消防署

29:48 後自動登出 重新計時

災情狀況統計數據

總災情數	死亡人數	輕重傷人數	失蹤人數	撤離人數	收容處所人數
285	0	0	0	0	0
資料來源：災情管理			資料來源：通報表		資料來源：通報表

待處理事項 [重新整理](#)

時間：2019 - 09 - 16 13: 56

災情未回覆	4	通報表未更新	38	任務未回覆	0	工作會報指示事項未回覆	0
-------	---	--------	----	-------	---	-------------	---

1.系統功能說明(6/7)

- ◆ 中間的區塊會顯示本專案的災情狀況統計數據，包含災情的數量、傷亡人數、撤離人數、收容場所的開設數量。

The screenshot displays the EMIC (Emergency Management Information System) interface. The top navigation bar includes the system logo, the user's role (內政部消防署), and a list of pending tasks. The main content area is titled '災情狀況統計數據' (Disaster Status Statistics) and is highlighted with a red border. It contains a table with the following data:

總災情數	死亡人數	輕重傷人數	失蹤人數	撤離人數	收容處所人數
285	0	0	0	0	0

Below the statistics, the '待處理事項' (Pending Tasks) section shows a timestamp of 2019-09-16 13:56 and four task categories:

災情未回覆	通報表未更新	任務未回覆	工作會報指示事項未回覆
4	38	0	0

1.系統功能說明(7/7)

- ◆ 待處理事項會顯示災情未回覆、通報表未更新、任務未回覆、工作會報指示事項未回覆數量。這些都是應變中心開設期間重要的處理事項，放在防救災應變服務首頁方便使用者快速了解須處理的工作項目。

The screenshot displays the EMIC system interface. The top navigation bar includes the EMIC logo, the text '中央災害應變中心 天鴿1 2級開設', and a '待辦事項' (Pending Tasks) section with icons for '調度' (Dispatch), '通報表' (Reporting Table), '處置報告' (Disposal Report), '災情指派' (Disaster Assignment), '任務指派' (Task Assignment), '工作會報' (Work Meeting), and '通報接收' (Reporting Reception). The user is logged in as '內政部消防署' (Ministry of the Interior Fire Department).

The main content area is titled '災情狀況統計數據' (Disaster Status Statistics). It features a table with the following data:

總災情數	死亡人數	輕重傷人數	失蹤人數	撤離人數	收容處所人數
285	0	0	0	0	0

Below the statistics is a section for '待處理事項' (Pending Tasks), which is highlighted with a red box. It includes a '重新整理' (Refresh) button and a timestamp '時間：2019 - 09 - 16 13: 56'. The pending tasks are:

災情未回覆	通報表未更新	任務未回覆	工作會報指示事項未回覆
4	38	0	0

應變中心管理

- 專案開設
- 工作會報管理

1.專案管理-開設管理規則說明



1. 專案管理-開設專案(一般開設)(1/2)

- 功能選單：【應變中心】→【專案】→【專案管理】
- 進入頁面自動查詢該應變中心開設中之專案
- 按下【新增專案】按鈕，即可成立新專案

中央災害應變中心 天鴿1 2 級開設 待辦事項 4 項

內政部消防署 內政部消防署

應變中心 / 專案 / 專案管理 26:52 後自動登出 重新計時

專案管理

開設專案 專案調整

查詢條件

開設時間 2019-07-12 ~ 2019-09-19

關鍵字 查詢 回預設值

可輸入專案名稱或開設人員

專案狀態 全部 開設中 已撤除

每頁 10 筆 共 2 筆

編號	專案代碼	專案名稱	專案類型	應變中心	開設層級	專案狀態	開設人員
1	2019025351	天鴿1	風災	中央災害應變中心	二級開設	開設中 2019-07-12 09:35	姓名：內政部消防署 單位：消防署 電話：0910-135277 撤除 >
2	2019095369	201909測試專案	風災	中央災害應變中心	二級開設	開設中 2019-09-18 10:20	姓名：中央災害應變中心 單位：內政部消防署 電話：1234567890 撤除 >

每頁 10 筆 共 2 筆

1. 專案管理-開設專案(一般開設)(2/2)

- 功能選單：【應變中心】→【專案】→【專案管理】→【開設專案】
- 災害主管機關只能看該單位開設的災害類型
- 資訊填完後按【確定】鈕完成開設

EMIC 應變管理資訊雲端服務

三重區災害應變中心

教育訓練1081101下 1 級開設

待辦事項 1 項 >

三重區公所 測試者

29:32 後自動登出 重新計時

開設專案

應變中心 / 專案開設 / 專案管理

* 正式開設時間 2020-02-06 14 時 22 分

* 專案名稱

限 20 個字

* 災害類別 請選擇

* 開設層級 一級 二級 三級

* 指揮官姓名

發生原因

災情狀況

確定 取消

災害類別 海嘯

--請選擇--

風災

水災

震災

寒害

重大火災

爆炸

陸上交通事故

海嘯

1. 專案管理-變更層級(1/3)

- 請於查詢頁結果找到欲修改的專案，該列點選或於後方功能鈕點選【變更】

桃園市政府消防局
天鵝1 1級開設 5項

專案管理 開設專案 專案調整

查詢條件 開設時間 2019-07-13 ~ 2019-09-20
關鍵字 可輸入專案名稱或開設人員

編號	專案代碼	專案名稱	專案類別	專案中心
1	2019025351	天鵝1	風災	桃園市災害應變中心
2	2019095372	20190919-海嘯測試專案	海嘯	桃園市災害應變中心

檢視專案

專案名稱 20190919-海嘯測試專案 開設層級 三級開設
開設狀態 開設中 2019-09-20 09:25 撤除

基本資料 下層開設狀況

專案代號 2019095372
專案名稱 20190919-海嘯測試專案
災害類別 海嘯
開設層級 三級開設
開設狀態 開設中
正式開設時間 2019-09-20 09:25
指揮官姓名 桃園市市長
是否納入上層專案 否

變更 變更紀錄

1. 專案管理-變更層級(2/3)

- 變更可編輯專案開設時間、開設層級變更

EMIC 應變管理資訊雲端服務

三重區災害應變中心

教育訓練1081101下 1 級開設

待辦事項 1 項 >

三重區公所 測試者

應變中心 / 專案開設 / 專案管理

29:59 後自動登出 重新計時

變更專案資料

* 專案名稱

* 災害類別

* 開設層級 一級 二級 三級

* 正式開設時間 時 分

開設人 呂鳳鵬

開設人電話 0978100559

開設人單位 三重區公所

1. 專案管理-變更層級(3/3)

- 查看專案開設層級變更的紀錄明細

The screenshot displays the EMIC (Emergency Management Information System) interface. The main area shows a project overview for '20190919-海嘯測試專案' (20190919-Tsunami Test Project) with a status of '開設中' (In Progress) and a '3級開設' (Level 3 Setup) configuration. A '變更紀錄' (Change Log) button is highlighted in red. A modal window titled '變更紀錄' (Change Log) is open, showing a table of changes for the project.

專案概覽

專案名稱	20190919-海嘯測試專案	開設層級	三級開設	刪除
開設狀態	開設中	2019-09-20 09:25		

變更紀錄

桃園市災害應變中心 - 20190919-海嘯測試專案

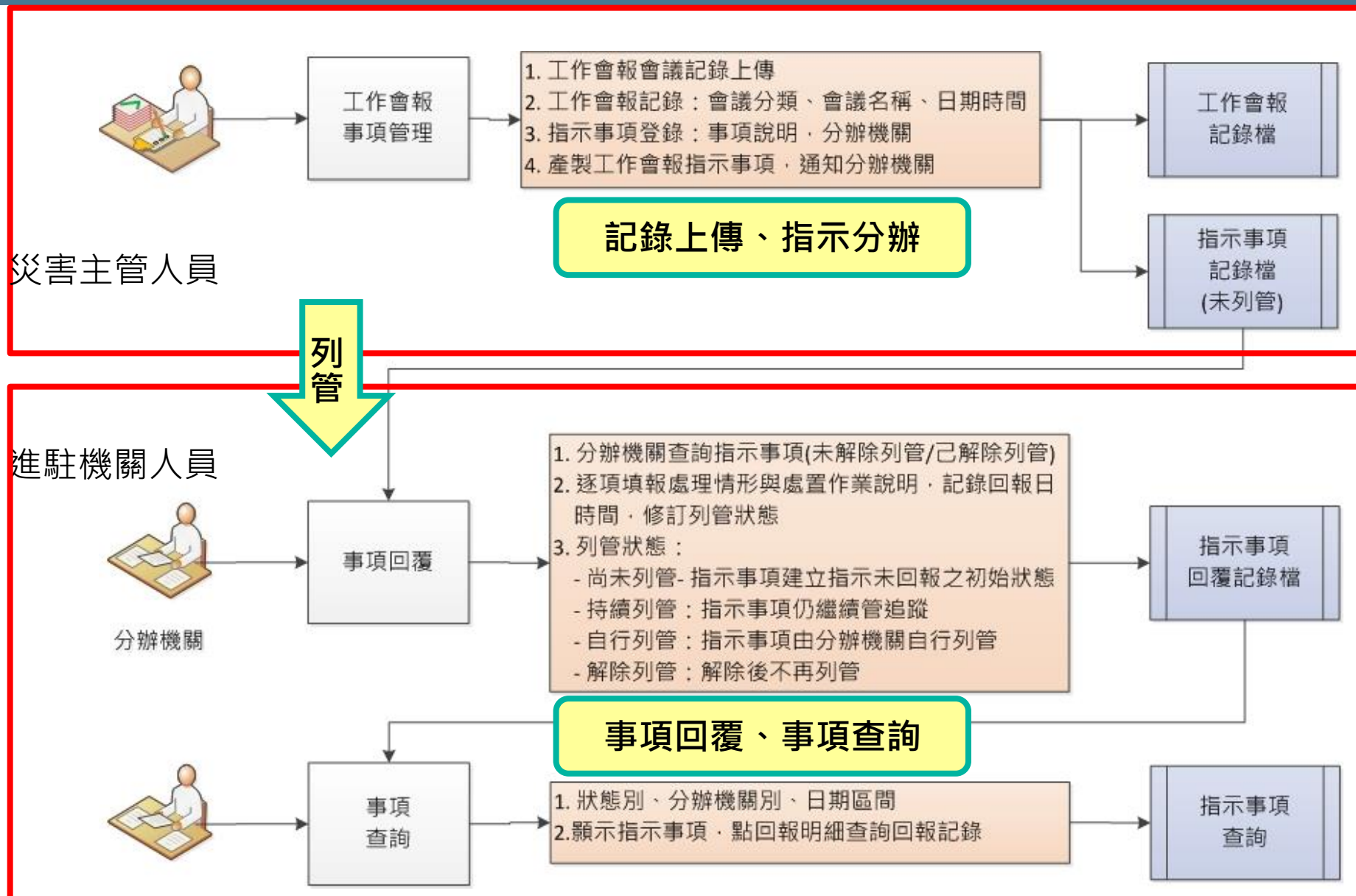
每頁 10 筆 共 3 筆

變更時間	更新後資料	更新前資料
2019-09-20 09:42	開設層級: 三級開設 專案名稱: 20190919-海嘯測試專案 災害類別: 海嘯	開設層級: - 專案名稱: - 災害類別: 海嘯
2019-09-20 10:02	開設層級: 三級開設 專案名稱: 20190919-海嘯測試專案 災害類別: 海嘯	開設層級: 三級開設 專案名稱: 20190919-海嘯測試專案 災害類別: 海嘯
2019-09-20 10:02	開設層級: 二級開設 專案名稱: 20190919-海嘯測試專案 災害類別: 海嘯	開設層級: 三級開設 專案名稱: 20190919-海嘯測試專案 災害類別: 海嘯

每頁 10 筆 共 3 筆

關閉

2.工作會報管理-作業流程



2.工作會報管理-查詢會報

- 功能選單：【應變中心】→【工作會報】→【事項管理】
- 進入頁面自動查詢該應變中心目前工作會報狀況
- 按下新增工作會報按鈕，進行填寫

中央災害應變中心
天鵝1 1級開設 待辦事項 5項

內政部消防署
內政部消防署

一般公告2:請寫通報表B >> 更多公告

應變中心 / 工作會報 / 工作會報管理 29:44 後自動登出 重新計時

工作會報管理 新增會報

查詢條件

*會議分類 --請選擇--

關鍵字

可填入會議名稱、指示事項

查詢

每頁 10 筆共 2 筆 匯出

編號	專案名稱	會議名稱	會議分類	會報時間	下次會報時間	
1	天鵝1	第一次工作會報	工作會報	2019-09-10 16:00	2019-09-10 20:00	指示事項
2	天鵝1	第二次工作會報	工作會報	2019-09-20 14:13	2019-09-20 14:13	指示事項

每頁 10 筆共 2 筆

2.工作會報管理-新增會報

- 畫面上方主要是會議的基本資訊，請依序填寫
- 接著開始【新增指示】指派進駐單位事項
- 按下【新增事項】

中央災害應變中心
天鵝1 1級開設 待辦事項 4項

內政部消防署
內政部消防署

29:07 後自動登出 重新計時

應變中心 / 工作會報 / 工作會報管理

新增工作會報

基本資料

專案名稱	天鵝1				
*會議名稱	第二次工作會報				
*會議分類	工作會報 長官指示事項 情資研判會議				
*指揮官姓名	行政院長				
*會報時間	2019-09-20	14	時	13	分
*下次會報時間	2019-09-20	14	時	13	分

會議紀錄

檔案 選擇 複選檔案... 瀏覽...

檔案格式支援PDF/DOC/XLS/PPT，檔案大小限制30MB。)

指示事項 **新增指示**

2.工作會報管理-新增會報-選擇機關單位(1/2)

- 新增指示，指示事項內容請填寫指揮官交辦的事項內容
- 按【選擇機關單位】，進入機關選擇視窗

中央災害應變中心
天鵝1級開設

待辦事項
4 新增指示

內政部消防署
內政部消防署

EMIC
應變管理資訊系統服務

首頁 >
應變中心 >
災情/任務 >
通報表/處置報告 >
疏散收容 >
調度支援 >
通報傳送 >
親友現況 >
災害傷亡原因統計 >
NCDR決策支援 >
數據匯流資料庫 >
設定 >

專案名稱
* 會議名稱
* 會議分類
* 指揮官姓名
* 會報時間
* 下次會報時間

* 指示事項 請加強戒備。|

* 分辦機關單位 選擇機關單位

* 交辦日期 2019-09-20 14 時 14 分

確定 取消

會議紀錄

檔案 選擇 複選檔案... 瀏覽 ...
檔案格式支援PDF/DOC/XLS/PPT，檔案大小限制30MB。)

指示事項 新增指示

指示事項 分辦機關單位 交辦日期

確定 取消

< 收起選單

2.工作會報管理-新增會報-選擇機關單位(2/2)

- 顯示全部；出現該應變中心所有的進駐單位，開始進行勾選
- 已選擇項目；顯示剛剛勾選的單位
- 確認OK後，按【確定】鈕



2.工作會報管理-新增會報-新增事項完成

- 按下【確定】鈕完成新增作業

中央災害應變中心
天鵝1 1級開設

待辦事項
新增指示

內政部消防署
內政部消防署

專案名稱

* 指示事項 請加強戒備。

* 會議名稱

* 會議分類

* 分辦機關單位 內政部消防署,交通部,經濟部水利署

* 指揮官姓名

* 會議時間

* 交辦日期 2019-09-20 14 時 14 分

確定 取消

* 下次會報時間 2019-09-20 14 時 13 分

會議紀錄

檔案 選擇 複選檔案... 瀏覽 ...

檔案格式支援PDF/DOC/XLS/PPT, 檔案大小限制30MB。)

指示事項 新增指示

#	指示事項	分辦機關單位	交辦日期
---	------	--------	------

確定 取消

< 收起選單

2.工作會報管理-新增會報完成

中央災害應變中心
天鴿1 1級開設

待辦事項
4項

內政部消防署
內政部消防署

*會議名稱: 第二次工作會報

*會議分類: 工作會報 | 長官指示事項 | 情資研判會議

*指揮官姓名: 行政院長

*會報時間: 2019-09-20 14時 13分

*下次會報時間: 2019-09-20 14時 13分

會議紀錄

檔案: 選擇 複選檔案... 瀏覽...

指示事項: 新增指示

#	指示事項	分辦機關單位	交辦日期	修改	刪除
1	請加強戒備。	內政部消防署,交通部,經濟部水利署	2019-09-20 14:14		

確定 取消

收起選單

2.工作會報管理-事項管理

- 查詢頁點選該筆指示事項進入明細頁
- 透過收合/詳全文，展開指派單位的回報狀況
- 查看指派單位的回報，進行是否管制

The screenshot displays the EMIC (Emergency Management Information System) interface. The top navigation bar includes the EMIC logo, the user's name (內政部消防署), and the current page title (天鵝1 1級開設). A sidebar on the left contains various menu items such as 首頁, 應變中心, 災情/任務, 通報表/處置報告, 疏散收容, 調度支援, 通報傳送, 親友現況, 災害傷亡原因統計, NCDR決策支援, 數據匯流資料庫, and 設定.

The main content area shows a meeting report for "第二次工作會報" (Second Working Meeting) held on 2019/9/20 at 02:13:00. Below the report, there is a "指示事項" (Instruction Item) section with a "新增指示" (Add Instruction) button. The instruction is "1 請加強戒備。" (Please strengthen vigilance.) and has a "收合" (Collapse) button next to it.

The "回報內容" (Report Content) table lists the assigned units and their reporting status:

單位	回報狀態
內政部消防署	未回報
交通部	未回報
經濟部水利署	未回報

Red boxes highlight the "收合" button, the table of units, and the "管制狀態" (Control Status) dropdown menu. The "管制狀態" dropdown is currently set to "未列管" (Not Managed) and has a "刪除" (Delete) button next to it. The text "管制狀態設定" (Control Status Setting) is written in red next to the dropdown.

2.工作會報管理-事項管理-再指派

- 查詢頁點選該筆指示事項進入明細頁
- 點選【再指派】彈跳出機關選取的功能畫面

The screenshot displays the EMIC (Emergency Management Information System) interface. The top navigation bar includes the EMIC logo, the text '中央災害應變中心' (Central Disaster Response Center), and '天鴿1 1級開設' (Typhoon 1 Level 1 Opened). A notification for '待辦事項 5項' (Pending Items 5) is visible. The user is logged in as '內政部消防署' (Ministry of the Interior Fire Department).

The main content area shows a list of tasks. Two tasks are visible:

Task ID	Task Name	Action
1	* 指示事項 專心報告	再指派
2	* 分辦機關單位 請選擇	再指派

A '再指派' (Reassign) dialog box is overlaid on the task list. It contains the following fields and buttons:

- Dialog Title: 再指派
- Field 1: * 指示事項 專心報告
- Field 2: * 分辦機關單位 請選擇
- Buttons: 確定 (Confirm), 取消 (Cancel)

At the bottom of the dialog, the reassignment time is noted as '指派時間: 2019/10/3 下午 04:06:00'. A '返回上一頁' (Return to Previous Page) button is located at the bottom left of the main interface.

2. 指示事項回報-進行回報(進駐單位)

- 按下回報鈕，彈跳出回報指示事項畫面
- 填寫處理情形後，按下【確定】鈕，即可完成回報動作
- 回到查詢頁後，即會顯示最新一報的處理情形

The screenshot shows the EMIC (Emergency Management Information System) interface. The top navigation bar includes the EMIC logo, the user's name '內政部消防署', and a notification for '天鴿1級開設' with 5 pending items. The main content area is titled '回報指示事項' (Report Instruction Item). A modal window displays the following information:

- 指示事項: 請加強戒備。
- 交辦日期: 2019/9/20 下午 02:14
- 分辦機關: 內政部消防署

Below the modal, there are input fields for '回報日期' (2019-09-20) and '處理情形' (with a time picker set to 14:40). A '選擇檔案' (Select File) button is present, with a note: '(檔案格式支援PDF/DOC/XLS/PPT, 檔案大小限制30MB)'. At the bottom left, the '確定' (Confirm) button is highlighted with a red box, and the '取消' (Cancel) button is visible next to it.

災情管理

- 災情管理(查詢)
- 災情管理(檢視)

1.災情類別

類別序	主項	細項
1	路樹災情	路樹傾斜、路樹倒塌
2	廣告招牌災情	廣告招牌欲墜、廣告招牌掉落
3	道路、隧道災情	土石流阻斷、邊坡坍塌、工區及周邊區域損壞、道路落石、路基流失、其他
4	橋梁災情	橋墩基礎沖刷、橋梁斷裂、河川水位達警戒水位及封閉橋梁、其他
5	鐵路、高鐵及捷運災情	列車出軌、路線中斷、電車線設備故障、工程災害、其他
6	積淹水災情	房屋積淹水、房屋地下室積水、道路積淹水、地區積淹水、地下道積水、其他
7	土石災情	土石流、土石崩落、堰塞湖、其他
8	建物毀損	圍牆(籬)倒塌、建物輕微受損、建物半倒、建物全倒、古蹟毀損、其他
9	水利設施災害	堤防毀損、抽水站受災、水閘門故障、其他
10	民生、基礎設施災情	「電線(桿)毀損變電所、電廠受災」、路燈故障、電力停電、自來水停水、瓦斯管線毀損、交通號誌損壞、其他
11	車輛及交通事故	車輛因災毀損、車禍、航空器事故、海難、其他
12	環境污染	環境污染
13	火災	建築物、危險物品、工廠、公共場所、「車輛、船艇」其他
14	其他	人員落水、漁港設施損壞、漁船(筏)毀損、救護送醫案件、溪水暴漲、地貌突變(改變)、請求(協助)疏散撤離、其他

2.災情管理

- ◆ 防災人員在災情管理，可查詢災情清冊，進行災情檢視及災情續報作業，其導覽列路徑：災情/任務 > 災情管理

The screenshot displays the EMIC web application interface. On the left, a dark blue sidebar contains a navigation menu. The '災情/任務' (Disaster/Task) menu item is highlighted with a red box. Below it, the '災情管理' (Disaster Management) sub-menu item is also highlighted with a red box. The main content area shows a form for reporting a disaster. The '發生時間' (Occurrence Time) field is set to 2019-09-24 09:57. The '發生地點' (Occurrence Location) field has two tabs: '依地址' (By Address) and '依電力座標' (By Power Coordinates). The '地區' (Region) field is a dropdown menu with the text '請選擇地區' (Please select a region). The '鄰近地點' (Nearby Location) field is a text input with the text '請輸入地址' (Please enter address). The '經緯度' (Coordinates) field is a text input. The '案地點' (Case Location) field has a checkbox for '同災情發生地點' (Same disaster occurrence location) and two tabs: '依地址' (By Address) and '依電力座標' (By Power Coordinates). The top right corner of the interface shows the user's name '內政部消防署' (Ministry of the Interior Fire Department) and a dropdown arrow. Below it, there is a green banner with the text '>> 更多公告' (More announcements) and a close button. At the bottom right, there is a timer showing '10:03 後自動登出 重新計時' (Auto-logout after 10:03, restart timer).

2.災情管理—查詢災情案件結果清冊

- ◆ 災情案件結果清冊：含案件編號、發生時間/地點、災情類別、災情描述、通報來源
- ◆ 依發生時間降冪排序
- ◆ 點擊災情案件結果清冊列，可進入“災情檢視”畫面(共通性操作)

#	案件編號	發生時間/地點	災情類別	災情描述	權責單位	通報來源
	042019090000040	2019-09-19 14:12 臺北市士林區公館里3鄰永公路355巷1號[臺北市 士林區公館里1鄰永公路247號]	積淹水災情 - 道 路積淹水	區域淹水， 有人受傷	待處理 經濟部水利署 處理中 內政部消防署	--
	042019090000032	2019-09-12 14:48 新北市板橋區	路樹災情 - 路樹 傾斜	路樹倒 了...XD	-	--
	042019090000028	2019-09-11 12:53 新北市新店區北新路三段200號	廣告招牌災情 - 廣告招牌掉落	測試	待處理 內政部 內政部警政署 內政部營建署 國防部 經濟部 經濟部水利署 交通部 交通部臺灣區國道高速公路局 行政院原子能委員會 行政院農業委員會 行政院農業委員會水土保持局	--

2-1.災情檢視-災情狀態區

- ◆ 災情/案件狀態：指派狀態、處理狀態、結案狀態
- ◆ 受理時間：通報來源為網路災情通報者之受理時間
- ◆ 最後續報時間：災情最新續報時間（可為第1報）
- ◆ 按鈕：進駐機關（續報）、災害主管機關（指派、續報、誤報、結案）

The screenshot displays a web interface for disaster response. At the top left, it identifies the user as '天鴿1 1級開設' (Tiange 1 Level 1 Opened) and shows '5' pending items. The top right indicates the user is logged in as '內政部消防署' (Ministry of the Interior Fire Department). The main heading is '災情檢視' (Disaster Review). Below this, a status bar shows '災情/案件狀態' (Disaster/Case Status) with indicators for '災情已指派' (Disaster Assigned), '災情處理中' (Disaster Being Processed), and '案件未結案' (Case Not Closed). To the right of this bar are four action buttons: '指派' (Assign), '續報' (Report), '誤報' (Misreport), and '結案' (Close). Below the status bar, a table lists details for a specific case, including '受理時間' (Received Time) and '最後續報時間' (Last Report Time) of '2019-09-19 14:29'. A '匯出' (Export) button is located in the top right corner of the main content area.

狀態	災情/案件狀態	受理時間	最後續報時間
	✔ 災情已指派 - ✔ 災情處理中 - ✘ 案件未結案		2019-09-19 14:29

2-1. 災情檢視-災情內容頁籤

- ◆ 案件編號、災情發生地點、報案地點、定位資訊、災情類別、災情分級、災情註記、災情描述、附加檔案、民眾通報

▲ 檢視地圖按鈕，顯示地圖畫面，並標示災情發生地點

災情內容	傷損資訊	權責單位
案件編號	042019090000040	
災情發生地點	臺北市士林區公館里3鄰永公路355巷1號[臺北市士林區公館里1鄰永公路247號]	
	📍 檢視地圖	
報案地點	臺北市士林區公館里3鄰永公路355巷1號[臺北市士林區公館里1鄰永公路247號]	
	📍 檢視地圖	
定位資訊	經度：121.55707740757497 緯度：25.12158333156391	
災情類別	積淹水災情-道路積淹水 淹水面積長度 100.00 公尺 淹水面積寬度 50.00 公尺 淹水面積深度 0.50 公尺	
災情分級	一般災情	
災情註記		
災情描述	區域淹水，有人受傷	

請確認地圖位置

確定

2-1.災情檢視-災情內容頁籤(續報災情清冊)

- ◆ 列示各續報資訊，包括續報時間、災情類別、災情發生地點、災情描述、填報單位
- ◆ 明細按鈕：按下後會進入“續報明細”畫面

續報災情歷程

續報時間	災情類別	災情發生地點	災情描述	續報單位	明細
2019-09-19 14:29	積淹水災情 - 道路積淹水	臺北市士林區公館里3鄰永公路355巷1號[臺北市士林區公館里1鄰永公路247號]	區域淹水，有人受傷	內政部消防署	明細

續報明細

案件編號: 0420190900000040

報案地點: 臺北市士林區公館里3鄰永公路355巷1號[臺北市士林區公館里1鄰永公路247號]

災情發生地點: 臺北市士林區公館里3鄰永公路355巷1號[臺北市士林區公館里1鄰永公路247號]

定位資訊: 經度: --
緯度: 121.55707740757497,25.12158333156391,121.56184959437815,25.11996691487225,121.56109428536728,25.117044872032892,121.55621910069023,25.11828830184615

災情類別: 積淹水災情 - 道路積淹水

災情分級: 一般災情

災情註記:

災情描述: 區域淹水，有人受傷

關閉

2-1. 災情檢視-傷損資訊頁籤

- ◆ 傷損摘要：包括案件編號、災情發生地點、報案地點、定位資訊、災情類別、災情分級、災情註記、災情描述、附加檔案、民眾通報
- ◆ 傷亡清冊：顯示地圖畫面，並標示災情發生地點

災情內容 傷損資訊 權責單位

傷損摘要

人員受傷 約 1 人

人員死亡 0 人

人員失蹤 0 人

人員受困 約 0 人

人員收容 約 0 人

房屋毀損 約 0 棟

財物損失 約 0 萬元

傷亡清冊

共 1 筆資料

傷亡情形	姓名	年齡	性別	發生原因
輕傷	張大同	45	男	路滑跌倒，手背挫傷

2-1.災情檢視-權責單位頁籤

- ◆ 權責單位與回覆歷程清冊：列示被指派機關單位回覆歷程，包括權責單位、處理狀態、最後回覆時間、最後處理情形、最後輸入人員
- ◆ 歷程按鈕：顯示權責單位，回覆歷程，包括回覆時間、處理狀態、輸入人員、處理

災情內容 | 傷損資訊 | **權責單位**

權責單位與回覆歷程

共 4 筆資料

權責單位	處理狀態	最後回覆時間	最後處理情形	最後輸入人員
內政部消防署	處理中			內政部消防署 歷程
內政部民政司	待處理			歷程
交通部	待處理			歷程
國家通訊傳播委員會	待處理			歷程

權責單位回覆歷程

案件編號 042019090000045
權責單位 內政部消防署
災情類別 路樹災情 - 路樹災情

回覆時間	處理狀態	輸入人員	處理情形
2019-09-20 17:30	處理中	內政部消防署	多筆回覆1-10
2019-09-20 17:03	處理中	休士頓	tesr M4
2019-09-20 17:01	處理中	休士頓	test m3
2019-09-20 16:39	處理中	休士頓	testBBB
2019-09-20 16:37	處理中	休士頓	test BBB
2019-09-20 16:31	處理中	休士頓	testAAA
2019-09-20 16:27	處理中	休士頓	test M2 insert

通報表

- 通報表填寫

1. 通報表填寫(1/6)

- ◆ 提供各項通報表之災情通報填寫，以利後續災情掌控及統計作業之執行。
- ◆ 導覽列路徑：通報表/處置報告 > 通報表 > 通報表填寫

The screenshot shows the EMIC portal interface. The left sidebar contains a navigation menu with the following items: 應變中心, 災情/任務, 通報表/處置報告 (highlighted with a red box), 疏散收容, 調度支援, 通報傳送, 災害傷亡原因統計, and 數據匯流資料庫. The '通報表/處置報告' menu item is expanded, showing sub-items: 通報表 (highlighted with a red box), 通報表查詢, 通報表填寫 (highlighted with a red box), 續報已撤除專案的通報表, 下層應變中心填寫狀況, 處置報告, 處置報告查詢, 處置報告填寫, and 處置報告製作. The main content area displays a statistics dashboard with the following data:

死亡人數	輕重傷人數	失蹤人數	撤離人數	收容處所人數
7	9	8	2	0

資料來源：通報表

Additional elements in the dashboard include: 待辦事項 3 項, 桃園市政府消防局, 29:48 後自動登出 重新計時, 重新整理, and a value of 54.

1. 通報表填寫(2/6)

- ◆ 1、開啟通報表填寫頁面
- ◆ (1)填寫頁面會依使用者登入的機關填寫權限，顯示可填寫之通報表列表。
- ◆ (2)縣市單位使用者的通報表填寫範圍：表A1a~表F1a。鄉鎮市區單位使用者的通報表填寫範圍：表A1a,表A2a,表A3a,表A4a,表D3a,表D4a。
- ◆ (3)點選查詢結果的A1a通報表資料列，開啟該通報表的填報頁面。

EMIC 應變管理資訊雲端服務

桃園市災害應變中心 天鴿1 1 級開設 待辦事項 4 項 >

桃園市政府消防局 桃園市政府消防局

29:13 後自動登出 重新計時

通報表/處置報告 / 通報表 / 通報表填寫

通報表填寫

重新整理

報表代號	報表名稱	目前填寫報別	上一報填寫時間
A1a	直轄市縣市政府災情通報表	5	2019-09-12 01:01:01
A2a	警戒區域劃定通報表	2	2019-08-06 09:39:39
A3a	出動救災人員及裝備通報表	2	2019-08-06 19:01:01
A4a	直轄市縣市政府撤離人數通報表	2	2019-08-06 16:00:00

1. 通報表填寫(3/6)

◆ 2、通報表資料填報(新增/修改/刪除)

◆ (1)使用者按下“新增”、“修改”開啟資料編輯頁面，按下“刪除”則刪除該筆資料。

◆ (2)系統自動進行總計，加總於結果列最上方。

桃園市災害應變中心
天鴿1 1級開設
待辦事項 4項

桃園市政府消防局
桃園市政府消防局

修改通報表

匯出

A1a 各直轄市縣市政府災情通報表
天鴿1 第5報

審核通報表

新增 匯入 無資料可填報 填寫紀錄

鄉鎮市區	死亡(人)	失蹤(人)	受傷(人)	房屋毀損(戶)	火災(件)			
					建築物	危險品	其他	
總計	7	8	9	13	7	7	7	-
桃園市-中壢區	7	7	7	7	7	7	7	修改 刪除
桃園市-大溪區	0	1	2	6	0	0	0	修改 刪除

1. 通報表填寫(4/6)

- ◆ (3)開啟資料編輯頁面，依登入使用者的縣市區域，帶出轄下鄉鎮市區下拉選單內容，進行資料明細編輯，輸入完成，按下“確定”存檔。

新增縣市災情資料

* 鄉鎮市區 1

* 死亡 人

* 失蹤 人

* 受傷 人

* 房屋毀損 戶

火災

* 建築物 件

* 危險品 件

* 其他 件

3

縣市

縣市

鄉鎮

地區

隱藏搜尋列

顯示全部 已選擇項目

桃園區

大溪區 2

楊梅區

蘆竹區

大園區

龜山區

1. 通報表填寫(5/6)

- ◆ 6、審核確認通報表，完成通報
- ◆ (1)使用者確認填報資料無誤後，按下“審核通報表”開啟審核通報表頁面，執行審核通報表確認。
- ◆ (2)使用者審核確認通報表，輸入審核者資訊後(有紅色星號*標註的項目為必填欄位)，

通報表/處置報告 / 通報表 / 通報表填寫

29:41 後自動登出 [重新計時](#)

修改通報表

審核通報表

×

A1a 各直轄市
天鵝1 第 5 報

* 審核人 ②

* 聯絡電話
範例：02-25117627

* 行動電話
範例：0911-355555

* 通報時間 時 分

通報人

填報機關

報別 5

③

確定

取消

匯出

①

審核通報表

入 ▾

無資料可填報

填寫紀錄

品

其他

7

-

7

修改

刪除

0

修改

刪除

1. 通報表填寫(6/6)

◆ 7、匯出填報內容

◆ (1) 使用者按下匯出，可匯出填報內容。

通報表/處置報告 / 通報表 / 通報表填寫

29:41 後自動登出 重新計時

修改通報表

1

匯出

A1a 各直轄市縣市政府災情通報表 i

審核通報表

天鴿1 第二報

表A1a 各直轄市縣市政府災情通報表

2

填報機關：桃園市政府消防局		災害名稱：天鴿1						
核定人：		通報時間：2019年 09月 24日 16時 49分						
即時報		通報人：桃園市政府消防局						
		通報別： <input type="checkbox"/> 初報 <input checked="" type="checkbox"/> 續報(5)						
		聯絡電話：(手機)						
直轄市縣(市)別	死亡 (人)	失蹤 (人)	受傷 (人)	房屋毀損 (戶)	火災 (件)			
					建築物	危險物品	其他	
總計	7	8	9	13	7	7	7	
桃園市-中壢區	7	7	7	7	7	7	7	
桃園市-大溪區	0	1	2	6	0	0	0	
桃園市-大溪區	0	1	2	6	0	0	0	

寫紀錄

除

修改 刪除

LINE 災情通報

- LINE 災情通報-工作項目及需求
- LINE官方帳號
- LINE災情通報-前台操作流程
- LINE災情通報-後台操作流程

LINE 災情通報-工作項目及需求

	工作項目需求	功能項目
1	承商須建立本署 LINE 官方帳號 ，提供 全國防救災人員 使用 LINE上傳災情 ，並運用 相片上傳及地點定位 功能，由LineBot整合災害資訊，經對應之 直轄市、縣(市)災害應變中心 審核後，由EMIC進行後續應變處置。	<ul style="list-style-type: none">• LINE 官方帳號：「EMIC災情查通報」• 災情通報-行政區(手機定位+快速輸入)• 災情通報-相近地點(手機定位+人工輸入)• 災情通報-上傳照片(照片圖庫、拍照、瀏覽)3張為限• 災情通報-上傳影片(照片圖庫、錄影、瀏覽)1張為限• 我的通報(續報)-7日為限，被併或誤報案件不可續報• EMIC-災情管理-災情檢視
2	需預先設定災情查報人員回報之資訊(含EMIC內 14種災情類別及所屬細類別、人員傷亡情形 等)，且須記錄 災情查報人員身份	<ul style="list-style-type: none">• LINE及EMIC帳定綁定• 災情通報-災情類別(快速輸入)• 災情通報-人員傷亡數摘要(人員受傷、人員死亡、人員失蹤、人員受困(有生命跡象)、人員受困(無生命跡象)、人員收容)

LINE官方帳號

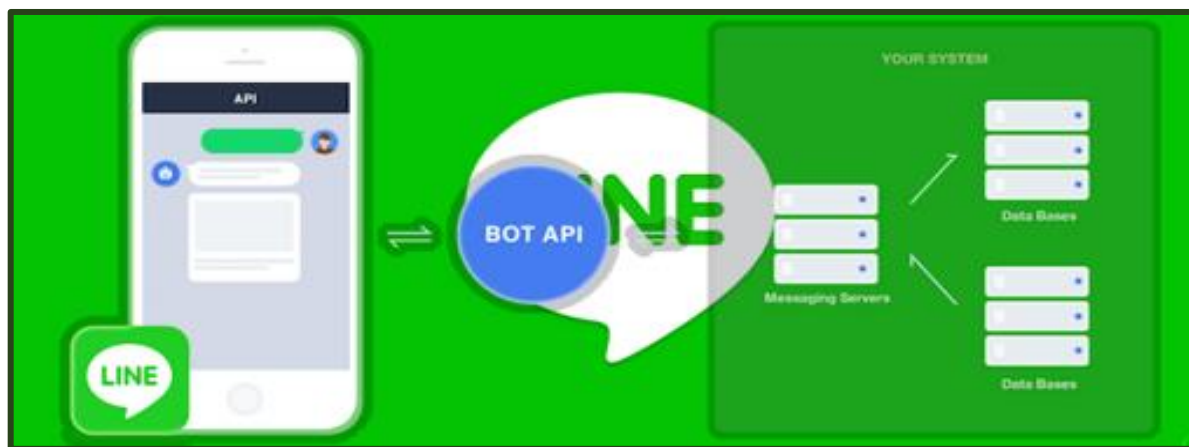
官方帳號名稱：EMIC_災情通報

官方帳號類型			
	企業帳號	認證帳號	一般帳號
帳號意義	積極經營好友的帳號類型	審核通過的合法企業/商家或組織帳號類型	任何人或商家都可以開啟的帳號類型
審核方式	LINE主動邀請	企業/商家主動文件審核 須具備Premium ID資格	無需審核
其他	可被搜尋	可被搜尋	不可被搜尋

*官方帳號類型與價格方案沒有關係
*官方帳號類型不影響基礎功能, 影響審核功能資格




掃描後加入LINE官方帳號



透過LINE官方帳號
通報災情

LINE災情通報-前台操作流程

功能選單



功能選單分為

- 帳號綁定
- 災情通報
- 我的通報(續報)

LINE災情通報-前台操作流程(帳號綁定)

- ◆ 點選【帳號綁定】按鈕
- ◆ 如看到需要認證，點選【許可】按鈕
- ◆ 再輸入手機號碼、姓名、EMIC帳號、EMIC密碼，最後點選【確定】按鈕

The image displays two screenshots from the LINE account binding process. The left screenshot shows the EMIC-LIFF-APP authentication screen. At the top, there are '認證' (Authenticate) and '取消' (Cancel) buttons. The app name 'EMIC-LIFF-APP' is shown with its logo, along with the provider '內政部消防署' (Ministry of the Interior Fire Department) and the region '台灣' (Taiwan). Below this, there are four permission categories, each with a toggle switch: '個人檔案 (必要資訊)' (Personal Profile - Required Information), '傳送訊息至聊天室' (Send Messages to Chat Rooms), '用戶識別資訊 (必要資訊)' (User Identification Information - Required Information), and '電子郵件帳號' (Email Account). A '許可' (Allow) button is highlighted with a red box at the bottom. The right screenshot shows the 'LINE 帳號綁定' (LINE Account Binding) form. It includes the title 'LINE 帳號綁定' and the URL 'tymetro.nec.com.tw'. Below the title is the greeting '您好，家怡' (Hello, Jia Yi). The form is titled 'EMIC PROFILE' and contains four input fields: '* 手機號碼:' (Mobile Number), '* 姓名:' (Name), '* EMIC 帳號:' (EMIC ID), and '* EMIC 密碼:' (EMIC Password). A '確定' (Confirm) button is highlighted with a red box at the bottom.

LINE災情通報-前台操作流程(帳號綁定)

- ◆ 接收簡訊：輸入綁定驗證碼，再點選【驗證】按鈕
- ◆ 即可綁定EMIC2.0與LINE的帳號

LINE 帳號綁定
tymetro.nec.com.tw

↑ ×

綁定驗證

* 驗證碼:

驗證

LINE災情通報-前台操作流程 (災情通報)

10:43

LINE 災情通報
tymetro.nec.com.tw

LINE 災情通報
您好，胡睿明 (clark.hu)

*行政區 臺北市-中山區

*相近地點 臺北市中山區中央里10鄰南京東路二段167號 ←手機定位

座標 121.5364627,25.0521868

*發生時間 2023年2月14日 10:46

*災害類型 路樹災情-路樹傾斜

*災情描述

常用描述

上傳照片(支援jpg/jpeg/png，限制10MB，最多3張)
選擇檔案 未選取檔案 上傳照片(可一次多選)

上傳影片(支援mov/mp4/3gp，限制20MB，最多1部)
選擇檔案 尚未選取檔案 上傳錄影

人員受傷 人員死亡

人員失蹤 人員收容

人員受困(有生命跡象)

人員受困(無生命跡象)

確定

- ◆ 未綁定帳號者，不可災情查報
- ◆ 行政區：手機定位+快速輸入(模糊比對)
- ◆ 相近地點：手機定位(座標轉地址)+人工輸入
- ◆ 發生時間：預設系統時間
- ◆ 災情類別：主類別-細項(模糊比對)
- ◆ 災情描述：依災情類別，結合常用描述(可多次選取)，自動加入災情描述，加速填報
- ◆ 上傳照片(照片圖庫、拍照、瀏覽)3張為限
- ◆ 上傳影片(照片圖庫、錄影、瀏覽)1張為限
- ◆ 人員傷撰摘要(人員受傷、人員死亡、人員失蹤、人員收容、人員受困)

LINE災情通報-前台操作流程(我的通報—續報)

11:30 4G

LINE 我的通報 (續報)
tymetro.nec.com.tw

LINE 我的通報 (續報)

您好, 胡蓉明 (clark.hu)

共1筆 **通報次數**

案件編號	162023002018930
發生時間	2023-02-07 18:05:05
行政區	臺北市-中山區
地點	臺北市中山區中央里10鄰南京東路二段167號
災情類別	積淹水災情-房屋地下室淹水
災情描述	Test1344
處理狀態	未結案

續報 ← 續報按鈕

LINE 我的通報 (續報)

您好, 胡蓉明 (clark.hu)

*行政區: 臺北市-中山區

*相近地點: 臺北市中山區中央里10鄰南京東路二段167號

座標: 121.53652305663377,25.05225436

*續報時間: 2023年2月7日 18:05

*災害類型: 積淹水災情-房屋地下室淹水

*災情描述: Test1344

常用描述

上傳照片(支援jpg/jpeg/png, 限制10MB, 最多3張)
選擇檔案 未選取檔案

上傳影片(支援mov/mp4/3gp, 限制20MB, 最多1部)
選擇檔案 尚未選取檔案

人員受傷 人員死亡

人員失蹤 人員收容

人員受困(有生命跡象)

人員受困(無生命跡象)

- ◆ 未綁定帳號者，不可我的通報
- ◆ 顯示最近7日我的通報災情筆數。
- ◆ 處理狀態：分為誤報 / 未審核 / 未結案 / 結案 / 被併案。
- ◆ 處理狀態為未結案件，可續報。
- ◆ 被併案：顯示併案案件編號，可續報
- ◆ 續報視窗，如災情通報，系統預設帶入前一報之案件內容(不含上傳照片及影片)

LINE災情通報-後台操作流程

◆ 災情任務 / 災情管理

查詢條件

* 災情成立時間 今日 自訂

📅 2023-02-01 ~ 📅 2023-02-23

災情類別 全部

地區 全部

案件編號

簡易查詢 進階查詢 查詢 回預設值

處理狀態 全部

案件狀態 全部

誤報案件 無地圖案件

災情分級 涉及中央權管 涉及人命傷亡受困災情 一般災情 其他重大災情

權責單位 全部

通報來源 LINE災情通報

通報事項 全部

關鍵字(發生地點、災情描述)

查詢清單底色(粉紅-追蹤案件,淺灰-誤報案件),字體(淺綠-結案案件,紅字-災情描述含傷、亡、死、受困、失蹤字彙或有傷損摘要、傷損名單、災情分級涉及人員傷亡)

追蹤狀態 全部 追蹤中 未追蹤

匯出

每頁 10 筆 共 25 筆

#	案件編號	發生時間/地點	災情類別	災情描述	權責單位	孤島狀態	通報來源
	162023002018942	2023-02-23 09:10 新竹縣寶山鄉	路樹災情-路樹傾斜	nfaline test, 造成交通影響-道路單向不通;			LINE災情通報
	162023002018941	2023-02-23 09:08 臺北市內湖區	廣告招牌災情-廣告招牌掉落	招牌狀態-搖搖欲墜;			LINE災情通報

 **Orchestrating** a brighter world

NEC